


МЧС.медиа

ЧЕК-ЛИСТ ДЛЯ РОДИТЕЛЕЙ: БЕЗОПАСНАЯ ПРОГУЛКА РЕБЁНКА С СОБАКОЙ



#научимдетейбезопасности



АЛГОРИТМ ПРОГУЛКИ



Обязательно проговорите с ребёнком алгоритм его прогулки с собакой: начиная с выхода из квартиры, заканчивая возвращением домой. Проверьте, чтобы он не забыл ни одного пункта.




ДОПУСТИМЫЙ ВОЗРАСТ



Обязательно изучите законодательную базу в вашем регионе. Каждый субъект самостоятельно определяет возраст, с которого ребёнок может один выгуливать собаку. В первую очередь, это касается собак крупных пород.



УХОД ЗА ПИТОМЦЕМ



Дайте ребёнку возможность почувствовать ответственность за животное. Привлекайте его к совместному уходу за питомцем, чтобы в числе обязанностей появились ежедневное кормление собаки, надевание ошейника перед прогулкой или мытьё лап после.



ОПАСНЫЕ СИТУАЦИИ



Во время прогулки с собакой даже взрослый может столкнуться со сложностями: встреча с агрессивным животным, излишне активный питомец или, например, испугавшаяся самоката или громкого крика собака. Обязательно проговорите с ребёнком заранее, как вести себя в каждой из сложных ситуаций.

#научимдетейбезопасности




ОПАСНЫЕ МЕСТА



Особое внимание уделите опасным местам, ведь улица может таить для ребёнка много опасностей! Зброшенные здания, стройка, автомобильная дорога, пустыри со стаями диких собак - все эти места категорически запрещены для выгула собаки маленьким ребёнком!

#научимдетейбезопасности



НЕДОПУСТИМЫЕ МЕСТА ДЛЯ ВЫГУЛА




Выходя с собакой на прогулку, ребёнок должен знать, что есть места, где выгуливать животное категорически запрещено и недопустимо. Речь идёт о местах вроде детских площадок, дворах школ или детских садов.

#научимдетейбезопасности



КОНТАКТНЫЕ НОМЕРА



В случае проблемной ситуации, ребёнок должен знать, кому он может позвонить. Проверьте, чтобы у ребёнка были все необходимые контактные данные родителей или соседей.



ПРОГУЛКИ ПОД ПРИСМОТРОМ



Первый выгул обязательно должен проходить под присмотром взрослых, чтобы поведение ребёнка и собаки можно было подкорректировать и объяснить, как вести себя с собакой правильно.

#научимдетейбезопасности



ПОТЕРЯ ЖИВОТНОГО



Объясните ребёнку, что если собака потеряется, ни в коем случае не стоит искать ее самостоятельно! Необходимо сообщить об этом как можно скорее родителям.

#научимдетейбезопасности

МЧС.медиа

**ХОТИТЕ СДЕЛАТЬ СВОЮ
ЖИЗНЬ БЕЗОПАСНЕЕ?**

ПОДПИСЫВАЙТЕСЬ

**НА МЧС МЕДИА
В СОЦИАЛЬНЫХ СЕТЯХ!**

